

PRG 70

GAMME VIGNE



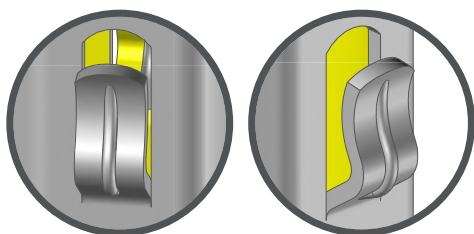
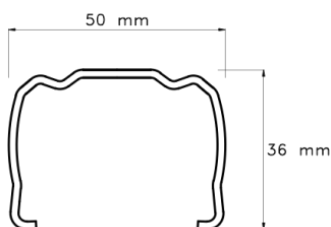

Piquet intermédiaire à linguets

[Retour vers le site](#)




SLPA

INDUSTRIE & AGROFOURNITURES



Linguets type PG



Description du produit

Piquet de vigne intermédiaire avec système de linguets à espacements personnalisables
Revêtement galvanisé Possibilité de perçage sur demande

Les atouts : PRG 70, le + adaptable

- Forme de linguets renforcés étudiée pour limiter leur écrasement et simplifier leur ouverture
- Facilite la mise en place et l'adaptation de la hauteur des fils de palissage
- Entraxes (pas) personnalisables entre chaque linguet (70 mm minimum)
- Rigidité et stabilité adaptées aux techniques de récolte mécanique
- Adapté à tous types de sols

Productivité



Composez votre propre produit

Longueur	Min 1,20 m à Max 2,80 m
Matière	S250GD ou S250GD XCarb™ (acier bas carbone)
Revêtement	Z275 (NF EN 10142) ou ZAM (Zinc, Aluminium, Magnésium) <i>Galvanisation à chaud (trempé) sur demande</i>
Épaisseur	1,5 mm ou 1,8 mm
Type de fixation	Linguets type PG de 8,5 X 19 mm avec renfort Espacement personnalisable à la demande (pas mini. de 70 mm)
Positionnement linguets	Face à face
Conditionnement	En lot de 300
Marquage	A la demande (voir verso)

Pourquoi l'acier ?



Personnalisation



Résistance



Maniabilité



Longue durée de vie



Meilleure productivité



Eco-compatible



100% recyclable





PRG 70


Piquet intermédiaire
à linguets

Accessoires



Masse

Adaptée au piquet, elle préserve la tête du piquet lors de l'enfoncement.



Écarteur

Adapté au piquet, il permet de maintenir les fils mobiles en position hors-sol lors du repos végétatif. Gain de temps au relevage.



Marquage

Possibilité de personnalisation des piquets par marquage frappé 8

Recommandations d'utilisation

Enfoncer les piquets à l'aide d'un enfonce-pieux en veillant à utiliser la masse adaptée. Afin de garantir un maintien optimal, l'enfoncement préconisé est de 1/3 de la longueur du piquet. Pour la fixation des fils fixes, rabattre les linguets à l'aide d'un marteau. Espacement maximal recommandé : 5 mètres. Pour les sols à fort taux d'acidité, le revêtement ZAM est préconisé.

Notes

